

Documentation sur les pièces de rechange



2 SHE 26-31

Référence: 572165

Détails du produit:

Distributeur d'assiettes,
chauffé statiquement
Capacité: env.
120 assiettes ø 26-31 cm
modèle de base 362730

Pièces de rechange









Illustration	Code Article	Désignation	Nombre dans l'appareil
	<u>376900</u>	GUIDE ASSIETTE RAL7043 (valable à partir de 03/18/2014)	8.0 Pièce
	<u>376904</u>	CAPUCHON GRIS RAL7043 P. GUIDE ASS. (valable à partir de 03/18/2014)	4.0 Pièce
	<u>147974</u>	SUPPORT ASSIETTE (GRAND)26/31 (valable à partir de 09/23/2002)	2.0 Pièce
	<u>146304</u>	RESSORT TRACTION 4 GRAMMES (valable à partir de 09/23/2002)	8.0 Pièce
	<u>146305</u>	RESSORT TRACTION 8 GRAMMES (valable à partir de 09/23/2002)	24.0 Pièce
	<u>147972</u>	PANIER GRAND (valable à partir de 09/23/2002)	2.0 Pièce
	<u>385096</u>	Sceau 9x5,5 noir (valable à partir de 02/05/2020)	1.0 Mètre
	<u>369654</u>	Support de fiche universel (valable à partir de 03/13/2008)	1.0 Pièce












Illustration	Code Article	Désignation	Nombre dans l'appareil
	117766	CONTOUR PRISE NOIR (valable à partir de 10/02/2008)	1.0 Pièce
	107650	Câble spiralé Europe 3x1,5 qmm WG BL-650 (valable à partir de 03/03/2021)	1.0 Pièce
	106304	Presse-étoupe M20 noir (valable à partir de 09/23/2002)	1.0 Pièce
	106311	Ecrou hex. M20 (matière plastique) (valable à partir de 09/23/2002)	1.0 Pièce
	106868	INTERRUPTEUR 16 A SERIE-B4MASK (valable à partir de 03/07/2008)	1.0 Pièce
	146902	COLLIER DE FIXATION (valable à partir de 09/23/2002)	1.0 Pièce
	105900	REGUL.TUBE CAPILL. 55.18022.040 35-130°C (valable à partir de 09/23/2002)	1.0 Pièce
	267063	JOINT (valable à partir de 09/23/2002)	1.0 Pièce
	292846	Manette diam. 42 avec marquage (valable à partir de 09/23/2002)	1.0 Pièce
	105805	LIMITEUR TEMP. 135 °C (valable à partir de 09/23/2002)	1.0 Pièce
	105279	Faisc. de câbl. 2 SHE 26-31 chauff.diag. (valable à partir de 09/23/2002)	1.0 Pièce
	146753	RADIAT. TUBUL. 900W PR APPAR. D'EMPILAGE (valable à partir de 09/23/2002)	2.0 Pièce

Illustration	Code Article	Désignation	Nombre dans l'appareil
	376810	CACHE POIGNEE DROIT GRIS RAL7043 (valable à partir de 03/17/2014)	1.0 Pièce
	376811	CACHE POIGNEE GAUCHE GRIS RAL7043 (valable à partir de 03/17/2014)	1.0 Pièce
	298743	BOUCHON 30 ROND NOIR (valable à partir de 09/23/2002)	2.0 Pièce
	106184	PANNEAU AVERTISS. 781 (W26) FABR. SPEC. (valable à partir de 09/23/2002)	1.0 Pièce